

*profi
grün*



833 und 844 XLN

Die Tüchtigen fürs Grünland



Case IH 833

Case IH 844 XLN


Schlagkräftig, schon

Schlagkräftig durch Kombination von Arbeitsgängen:



An der dosiert lastschaltbaren Frontzapfwelle mit voller Leistungsabnahme und der achsnahen Fronthydraulik mit Pendelausgleich: optimale Boden Anpassung und Spurtreue bei geringem Bodendruck und minimalem Bauteile- und Reifenverschleiß an der Vorderachse.

Schlagkräftig durch hohe Bodenfreiheit:



Auch Doppelschwaden werden störungsfrei überfahren. Selbst unter dem Getriebe ist fast 1/2 m Platz. Das bringt wertvolle Zeitersparnis in der Silage- und Heuernte.


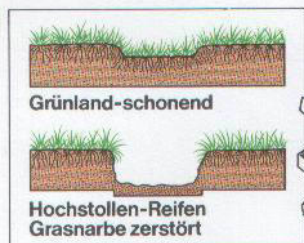
Schont Ihre Gesundheit und erhöht Einsatzmöglichkeiten bei niedrigen Durchfahrten:

Die komfortable Silent-S3- (833) und die hochkomfortable XLN- (844) Niedrigkabine kommen auch unter niedrigen Stalleinfahrten durch.



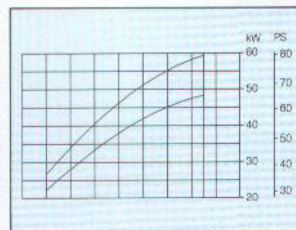
end, stark

Schont die Grasnarbe beim Überfahren:

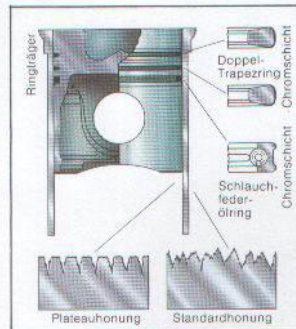


Der Spezial-Grünlandreifen mit großer Aufstandsfläche, der auch noch in die Pflugfurche paßt.

Stark in Leistung und Qualität:

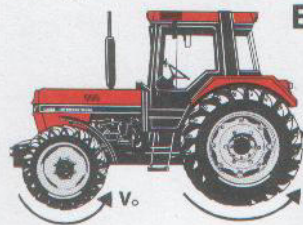


Die sparsamen 49-kW- (833) und 59-kW- (844) Vierzylinder-Motoren.



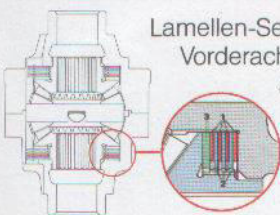
Ohne Einlaufzeiten sofort voll belastbar durch Plateauhöhlung. Langzeitqualität der Motorbauteile durch „Deep-nitroc“-Tiefenhärtung.

Schont die Grasnarbe bei Bergfahrten und aufgeweichtem Boden:




Der optimal abgestimmte Vorlauf der Vorderräder: Kein Aufreißen der Narbe mehr durch unterschiedliche Radgeschwindigkeiten.

Schont die Grasnarbe unter dem Innenrad bei Kurvenfahrten:



Lamellen-Selbstsperrdifferential der Vorderachse: gesteuerter Kurvenausgleich verhindert schädlichen Schlupf.

Stark und schlagkräftig in der Getriebeabstufung:



Geschwindigkeiten 40 km/h-Version 844 XL, Standard-Bereifung 16.5 R 34

Für jede Arbeit der richtige Gang (16+8 Gänge). Die echte 40-km/h-Version.

Technische Daten

	833	844 XLN
Motor		
Nennleistung kW (PS)	49 (67)	59 (80)
Nenn Drehzahl (1/min)	2300	2300
Zylinderzahl	4	4
Höbraum (cm ³)	3911	4389
Max. Drehmoment (Nm)	235	296
bei Motordrehzahl (1/min)	1500	1300
Drehmomentanstieg (%)	16	21
Kraftstoffvorrat (l)	70	106
Getriebe		
Ausführung	synchron	totalsynchron
Anzahl der Gänge	16+8	16+8
Hydraulikanlage		
Pumpenleistung Hydraulik (l/min)	32	33+17
Lenkung (l/min)	32	33
Regelung	Case IH Exact	Case IH Sens-o-draulic
Abmessungen und Gewichte		
Höhe mit Niedrigkabine (mm)	2320	2430
Abstand Mitte Hinterrad bis Kabinenoberkante (mm)	1630	1730
Länge (mm)	3570	3970
Breite bei Außenkante		
Radabdeckung (mm)	1640	2050
Radstand (mm)	2150	2376
Leergewicht (kg)	2915	3970
Wenderadius (mm)	4280	4500
Bereifung		
vorn	14.9 LR 20, 119 A8	380/70 R 24, TM 700
hinten	16.9 R 30, 6 PR	520/70 R 34, TM 700

Ausstattung

833	844 XLN
- Allradantrieb	- Allradantrieb
- 40-km/h-Version	- 40-km/h-Version
- Grünlandschonende Bereifung	- Grünlandschonende Bereifung
- Lamellen-Selbstsperrdifferential mit Kurvenausgleich	- Lamellen-Selbstsperrdifferential mit Kurvenausgleich
- Silent-S3-Kabine	- XLN-Kabine
- Umschaltbare Zapfwelle	- Umschaltbare Zapfwelle
- Fronthydraulik mit Pendelausgleich	- Fronthydraulik mit Pendelausgleich
- Dosierte lastschaltbare Frontzapfwelle	- Dosierte lastschaltbare Frontzapfwelle
- Günstige Schwerpunktlage	- Günstige Schwerpunktlage
- Hohe Seitenstabilität	- Hohe Seitenstabilität
- Ausstellbare Frontscheibe	- Ausstellbare Frontscheibe
- Komfortsitz	- Super-Komfortsitz
- Zusatzsteuergerät mit Ventilspernung	- Zusatzsteuergerät mit Sperrblock
- Schwenkbare Anhängerkupplung	- hydro plus-Mehrmengenschaltung
- Exact-Regelung	- Automatische Anhängerkupplung
	- Sens-o-draulic



J I Case GmbH
Ein Tenneco-Unternehmen
Industriestraße 39
4040 Neuss am Rhein

