



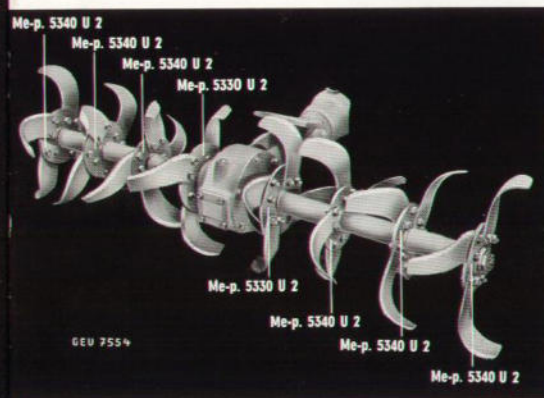
Messer-Anordnungen an den Messerplatten bei den Arbeitswalzen zum Anhänge-Rotor-Krümler DRK 320



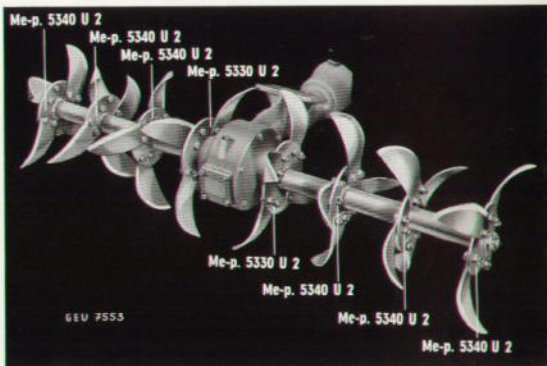
**Bild 11: Arbeitswalze 1050G** mit 48 Hockmessern 1570/71 für leichte bis schwere Böden.



**Bild 12: Arbeitswalze 1040G** mit 48 Krümelmessern 1560/61 für feine Arbeit in mittleren Böden.



**Bild 13: Arbeitswalze 1046G** mit 32 Krümelmessern 1560/61 für mittlere Böden.



**Bild 14: Arbeitswalze 1056G** mit 32 Hockmessern 1570/71 für mittlere Böden.


# Anleitung



FÜR DEN ANBAU VON GERÄTEN AN

**ARCHIV**

**M<sup>c</sup>CORMICK**  
INTERNATIONAL  
FARMALL  
Dieselschlepper



**Anbau-Rotor-Krümler für Dreipunkt-Aufhängung  
DRK 310 - DRK 320**

**INTERNATIONAL HARVESTER COMPANY M. B. H.**

Werke in Neuss a. Rhein · Verkaufsniederlassungen in Berlin - Hamburg - München - Neuss