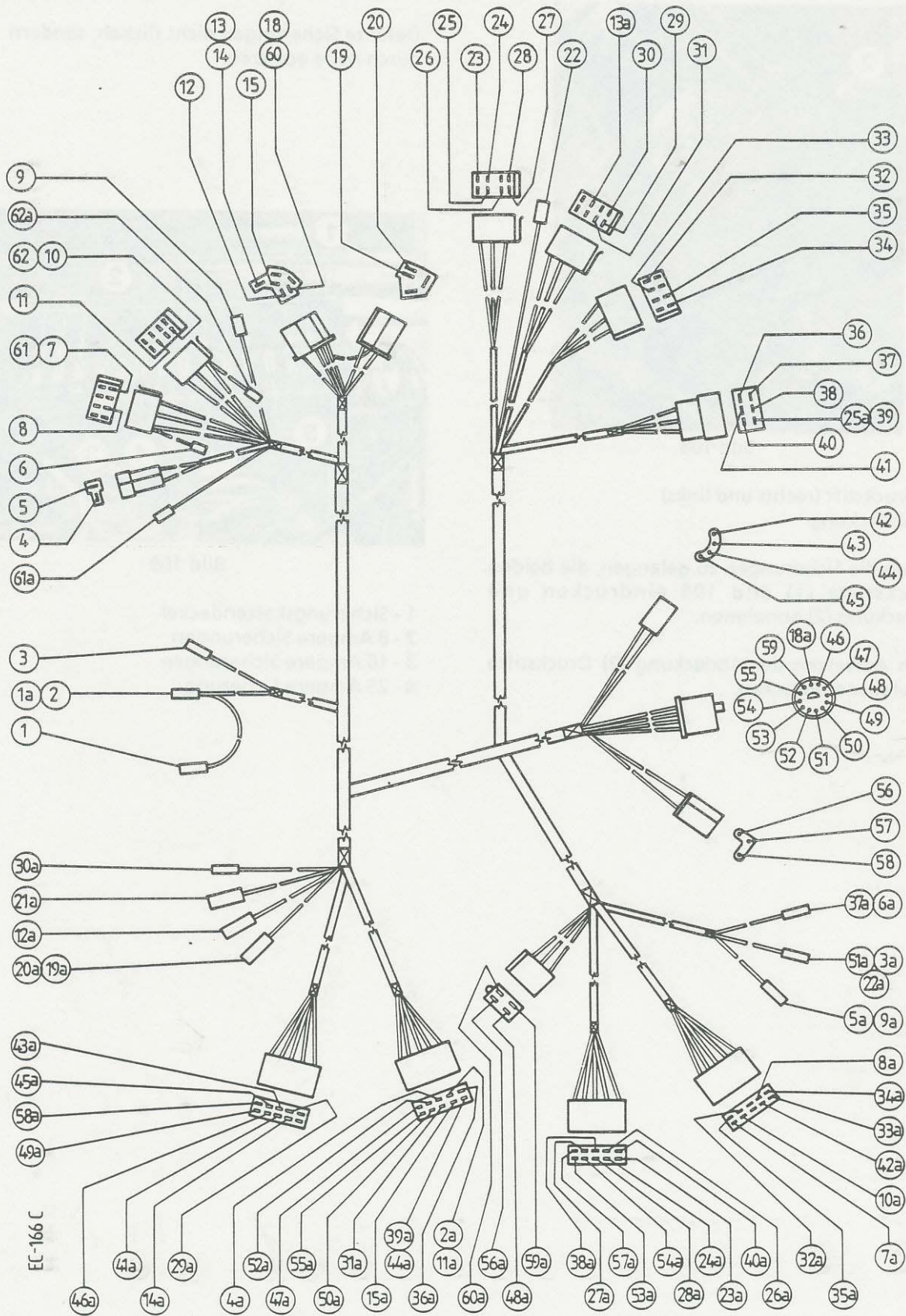




WARTUNG ELEKTRISCHE ANLAGE

Kabelstrang für Armaturen Brett



EC-166 C



WARTUNG ELEKTRISCHE ANLAGE

Kabelstrang für Armaturen Brett

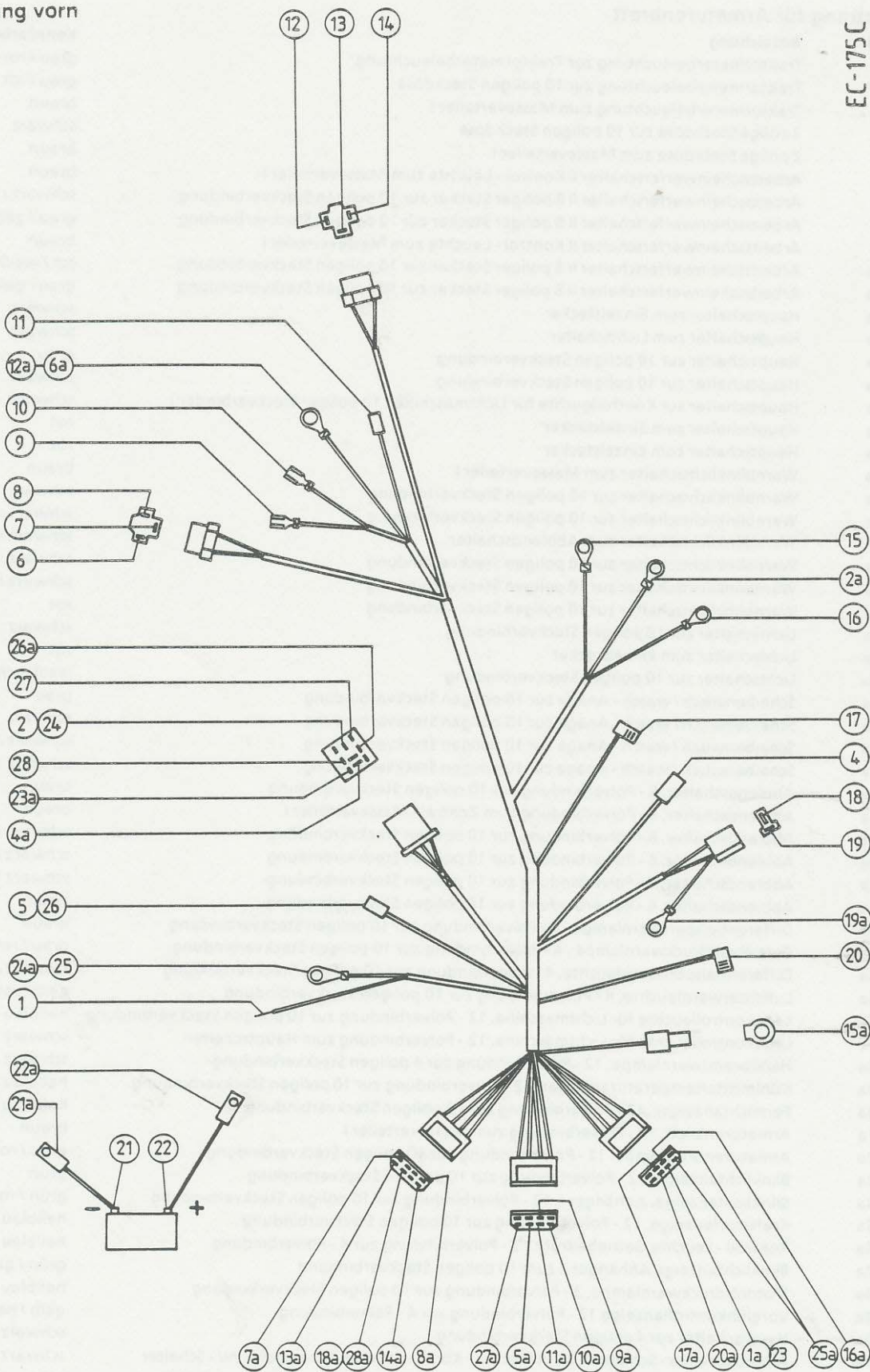
Hinw.-Nr.	Bezeichnung	Kennfarbe
1 - 1a	Traktormeterbeleuchtung zur Traktormeterbeleuchtung	grau / rot
2 - 2a	Traktormeterbeleuchtung zur 10 poligen Steckdose	grau / rot
3 - 3a	Traktormeterbeleuchtung zum Masseverteiler I	braun
4 - 4a	2 polige Steckdose zur 10 poligen Steckdose	schwarz
5 - 5a	2 polige Steckdose zum Masseverteiler I	braun
6 - 6a	Arbeitsscheinwerferschalter II Kontrol - Leuchte zum Masseverteiler I	braun
7 - 7a	Arbeitsscheinwerferschalter II 8 poliger Stecker zur 10 poligen Steckverbindung	schwarz / weiß / grün
8 - 8a	Arbeitsscheinwerferschalter II 8 poliger Stecker zur 10 poligen Steckverbindung	grau / gelb
9 - 9a	Arbeitsscheinwerferschalter II Kontrol - Leuchte zum Masseverteiler I	braun
10 - 10a	Arbeitsscheinwerferschalter II 8 poliger Stecker zur 10 poligen Steckverbindung	rot / weiß
11 - 11a	Arbeitsscheinwerferschalter II 8 poliger Stecker zur 10 poligen Steckverbindung	grau / gelb / rot
12 - 12a	Hauptschalter zum Einzelstecker	schwarz
13 - 13a	Hauptschalter zum Lichtschalter	schwarz
14 - 14a	Hauptschalter zur 10 poligen Steckverbindung	grau
15 - 15a	Hauptschalter zur 10 poligen Steckverbindung	schwarz
18 - 18a	Hauptschalter zur Kontrolleuchte für Lichtmaschine (12 poliger Steckverbinder)	schwarz
19 - 19a	Hauptschalter zum Einzelstecker	rot
20 - 20a	Hauptschalter zum Einzelstecker	rot
22 - 22a	Warnblinklichtschalter zum Masseverteiler I	braun
23 - 23a	Warnblinklichtschalter zur 10 poligen Steckverbindung	schwarz
24 - 24a	Warnblinklichtschalter zur 10 poligen Steckverbindung	schwarz / weiß / grün
25 - 25a	Warnblinklichtschalter zum Abblendschalter	schwarz / weiß / grün
26 - 26a	Warnblinklichtschalter zur 10 poligen Steckverbindung	schwarz / weiß
27 - 27a	Warnblinklichtschalter zur 10 poligen Steckverbindung	schwarz / grün
28 - 28a	Warnblinklichtschalter zur 10 poligen Steckverbindung	rot
29 - 29a	Lichtschalter zur 10 poligen Steckverbindung	schwarz
30 - 30a	Lichtschalter zum Einzelstecker	rot
31 - 31a	Lichtschalter zur 10 poligen Steckverbindung	weiß / schwarz
32 - 32a	Scheibenwisch / wasch - Anage zur 10 poligen Steckverbindung	grau
33 - 33a	Scheibenwisch / wasch - Anage zur 10 poligen Steckverbindung	schwarz
34 - 34a	Scheibenwisch / wasch - Anage zur 10 poligen Steckverbindung	schwarz / grau
35 - 35a	Scheibenwisch / wasch - Anage zur 10 poligen Steckverbindung	schwarz
36 - 36a	Abblendschalter, 6 - Polverbindung zur 10 poligen Steckverbindung	braun
37 - 37a	Abblendschalter, 6 - Polverbindung zum Zentral - Masseverteiler I	braun
38 - 38a	Abblendschalter, 6 - Polverbindung zur 10 poligen Steckverbindung	schwarz / grün
39 - 39a	Abblendschalter, 6 - Polverbindung zur 10 poligen Steckverbindung	schwarz / weiß / grün
40 - 40a	Abblendschalter, 6 - Polverbindung zur 10 poligen Steckverbindung	schwarz / weiß
41 - 41a	Abblendschalter, 6 - Polverbindung zur 10 poligen Steckverbindung	braun
42 - 42a	Differentialsperrwarnlampe , 4 - Polverbindung zur 10 poligen Steckverbindung	braun
43 - 43a	Getriebeöldruckwarnlampe , 4 - Polverbindung zur 10 poligen Steckverbindung	grau / rot
44 - 44a	Differentialsperrwarnleuchte, 4 - Polverbindung zur 10 poligen Steckverbindung	schwarz / weiß / grün
45 - 45a	Luftfilterwarnleuchte, 4 - Polverbindung zur 10 poligen Steckverbindung	gelb / rot
46 - 46a	Ladekontrolleuchte für Lichtmaschine, 12 - Polverbindung zur 10 poligen Steckverbindung	hellblau
47 - 47a	Ladekontrolleuchte für Lichtmaschine, 12 - Polverbindung zum Hauptschalter	schwarz
48 - 48a	Handbremswarnlampe, 12 - Polverbindung zur 4 poligen Steckverbindung	schwarz / gelb
49 - 49a	Kühlmitteltemperaturanzeiger, 12 - Polverbindung zur 10 poligen Steckverbindung	hellblau / gelb
50 - 50a	Fernlichtanzeiger, 12 - Polverbindung zur 10 poligen Steckverbindung	hellblau / weiß
51 - 51a	Armaturen Brett, 12 - Polverbindung zum Masseverteiler I	braun
52 - 52a	Armaturen Brettlampe, 12 - Polverbindung zur 10 poligen Steckverbindung	grau / rot
53 - 53a	Blinklichtanzeige, 12 - Polverbindung zur 10 poligen Steckverbindung	grün
54 - 54a	Blinklichtanzeige, Anhänger I, 12 - Polverbindung zur 10 poligen Steckverbindung	grün / rot
55 - 55a	Kraftstoffanzeige, 12 - Polverbindung zur 10 poligen Steckverbindung	hellblau / schwarz
56 - 56a	Kontroll - Leuchte Getriebedruck - 3 - Polverbindung zur 4 - Polverbindung	hellblau / grau
57 - 57a	Blinklichtanzeige Anhänger II zum 10 poligen Steckverbindung	grün / gelb
58 - 58a	Motoröldruckwarnlampe, 3 - Polverbindung zur 10 poligen Steckverbindung	hellblau / grün
59 - 59a	Vorglühkontrollanzeige 12 - Polverbindung zur 4 - Polverbindung	gelb / hellblau
60 - 60a	Hauptschalter zur 4 poligen Steckverbindung	schwarz
61 - 61a	Arbeitsscheinw - Schalter II 8 pol Stecker - Kontr - Leuchte Arbeitsscheinw - Schalter	schwarz / weiß / grün
62 - 62a	Arbeitsscheinw - Schalter I 8 pol Stecker - Kontr - Leuchte Arbeitsscheinw - Schalter I	rot / weiß



WARTUNG ELEKTRISCHE ANLAGE

Kabelstrang vorn

EC-175C





WARTUNG ELEKTRISCHE ANLAGE

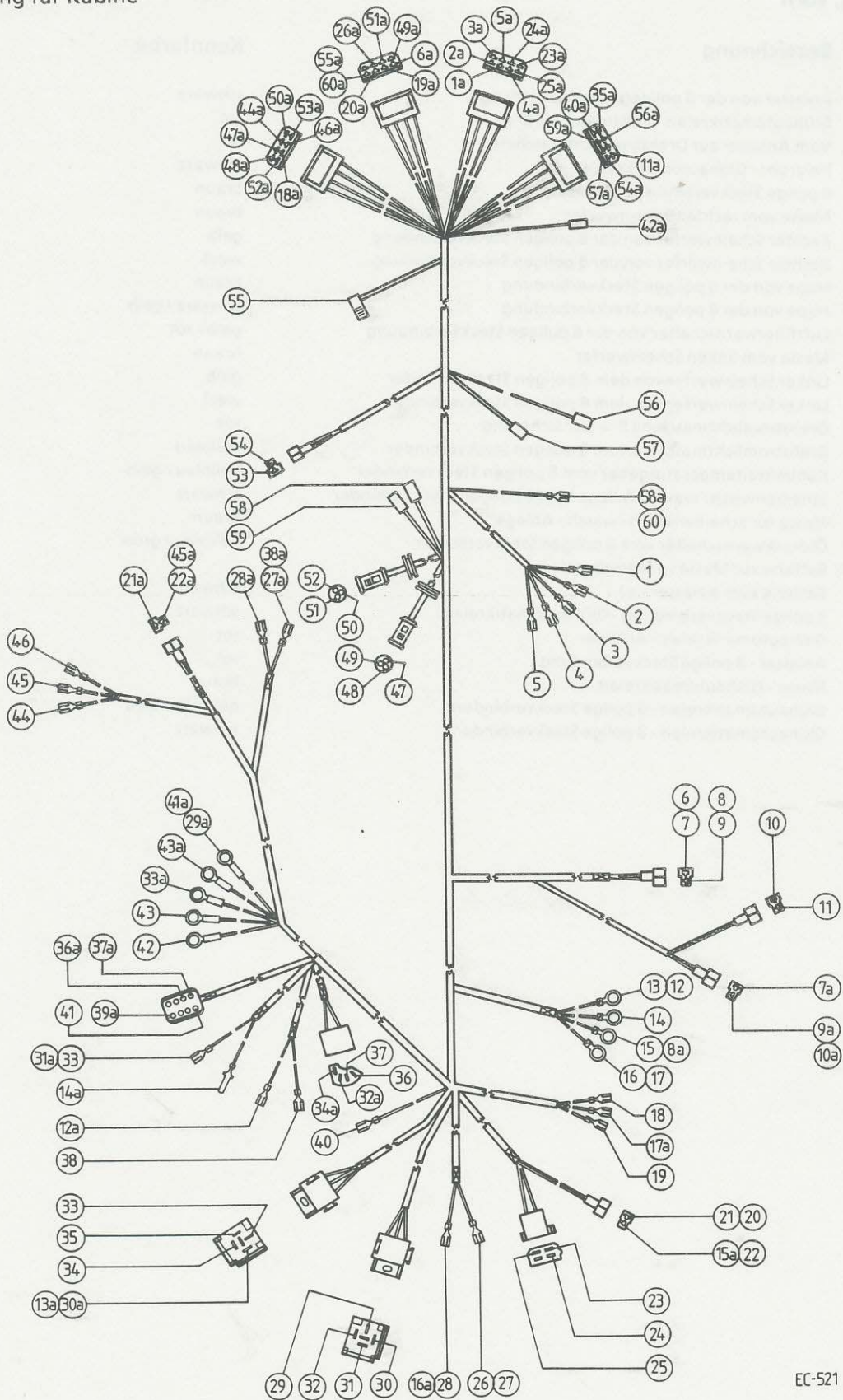
Kabelstrang, vorn

Hinw.-Nr	Bezeichnung	Kennfarbe
1 - 1a	Anlasser von der 8 poligen Steckverbindung	schwarz
2 - 2a	Glühautomatikrelais - Lichtmaschine B +	rot
3 - 3a	Vom Anlasser zur Drehstromlichtmaschine	rot
4 - 4a	Heizrohr - Glühautomatikrelais	schwarz
5 - 5a	8 polige Steckverbindung zur Masse	braun
6 - 6a	Masse vom rechten Scheinwerfer	braun
7 - 7a	Rechter Scheinwerfer von der 8 poligen Steckverbindung	gelb
8 - 8a	Rechter Scheinwerfer von der 8 poligen Steckverbindung	weiß
9 - 9a	Hupe von der 8 poligen Steckverbindung	braun
10 - 10a	Hupe von der 8 poligen Steckverbindung	schwarz / gelb
11 - 11a	Luftfilterwarnschalter von der 8 poligen Steckverbindung	gelb / rot
12 - 12a	Masse vom linken Scheinwerfer	braun
13 - 13a	Linker Scheinwerfer von dem 8 poligen Steckverbinder	gelb
14 - 14a	Linker Scheinwerfer von dem 8 poligen Steckverbinder	weiß
15 - 15a	Drehstromlichtmaschine B + zur Sicherung	rot
16 - 16a	Drehstromlichtmaschine vom 8 poligen Steckverbinder	hellblau
17 - 17a	Kühlmitteltemperaturgeber vom 8 poligen Steckverbinder	hellblau / gelb
18 - 18a	Scheibenwisch / wasch - Anlage vom 8 poligen Steckverbinder	schwarz
19 - 19a	Masse für Scheibenwisch / wasch - Anlage	braun
20 - 20a	Öldruckwarnschalter vom 8 poligen Steckverbinder	hellblau / grün
21 - 21a	Batterie zur Masse (-) Masseband	
22 - 22a	Batterie zum Anlasser (+)	schwarz
23 - 23a	8 polige Steckverbindung - Glühautomatikrelais	schwarz
24 - 24a	Glühautomatikrelais - Anlasser	rot
25 - 25a	Anlasser - 8 polige Steckverbindung	rot
26 - 26a	Masse - Glühautomatikrelais	braun
27 - 27a	Glühautomatikrelais - 8 polige Steckverbindung	gelb / hellblau
28 - 28a	Glühautomatikrelais - 8 polige Steckverbindung	schwarz



WARTUNG ELEKTRISCHE ANLAGE

Kabelstrang für Kabine



EC-521



WARTUNG ELEKTRISCHE ANLAGE

Kabelstrang für Kabine

Hinw.-Nr	Bezeichnung	Kennfarbe
1 - 1a	Anhängersteckdose zum 8 poligen Steckverbinder	schwarz / rot
2 - 2a	Anhängersteckdose zum 8 poligen Steckverbinder	grau / schwarz
3 - 3a	Anhängersteckdose zum 8 poligen Steckverbinder	grau / rot
4 - 4a	Anhängersteckdose zum 8 poligen Steckverbinder	schwarz / weiß
5 - 5a	Anhängersteckdose zum 8 poligen Steckverbinder	schwarz / grün
6 - 6a	Arbeitsscheinwerfer, hinten links zum 8 poligen Steckverbinder	rot / weiß
7 - 7a	Arbeitsscheinwerfer, hinten links zum Arbeitsscheinwerfer, hinten rechts	rot / weiß
8 - 8a	Arbeitsscheinwerfer, hinten links zum Masseverteiler II	braun
9 - 9a	Arbeitsscheinwerfer, hinten links zum Arbeitsscheinwerfer, hinten rechts	braun
10 - 10a	Nummernschildbeleuchtung zum Arbeitsscheinwerfer, hinten rechts	braun
11 - 11a	Nummernschildbeleuchtung zum, 8 poligen Steckverbinder	grau / rot
12 - 12a	Masseverteiler II zur Kabinenbeleuchtung	braun
13 - 13a	Masseverteiler II zum Gebläserelais - Verbinder II	braun
14 - 14a	Masseverteiler II zum Gebläsemotor	braun
15 - 15a	Masseverteiler II zum Arbeitsscheinwerfer vorne links	braun
16 - 16a	Masseverteiler II zum Radio	braun
17 - 17a	Masseverteiler II zur Blink - Positionsleuchte links	braun
18 - 18a	Blink Positionsleuchte links zum 8 poligen Steckverbinder	schwarz / weiß
19 - 19a	Blink Positionsleuchte links zum 8 poligen Steckverbinder	grau / schwarz
20 - 20a	Arbeitsscheinwerfer vorne links zum 8 poligen Steckverbinder	schwarz / weiß / grün
21 - 21a	Arbeitsscheinwerfer vorne links zum Arbeitsscheinwerfer vorne rechts	schwarz / weiß / grün
22 - 22a	Arbeitsscheinwerfer vorne links zum Arbeitsscheinwerfer vorne rechts	braun
23 - 23a	Steckverbinder Wischermotor zum 8 poligen Steckverbinder	schwarz
24 - 24a	Steckverbinder Wischermotor zum 8 poligen Steckverbinder	schwarz / grau
25 - 25a	Steckverbinder Wischermotor zum 8 poligen Steckverbinder	grau
26 - 26a	Radio zum 8 poligen Steckverbinder	rot
27 - 27a	Radio zum CB - Funkgerät	rot
28 - 28a	Radio zum CB - Funkgerät	braun
29 - 29a	Steckverbinder Gebläserelais I zum Unterbrecher (30A)	rot / schwarz
30 - 30a	Steckverbinder Gebläserelais I zum Steckverbinder Gebläserelais II	braun
31 - 31a	Steckverbinder Gebläserelais I zum Gebläsemotor	rot / gelb
32 - 32a	Steckverbinder Gebläserelais I zum Steckverbinder Gebläseschalter	schwarz / weiß
33 - 33a	Steckverbinder Gebläserelais II zum Unterbrecher (20A)	rot / weiß
34 - 34a	Steckverbinder Gebläserelais II zum Steckverbinder Gebläseschalter	rot / weiß
35 - 35a	Steckverbinder Gebläserelais II zum 8 poligen Steckverbinder	schwarz
36 - 36a	Steckverbinder Gebläsemotor zum Gebläsewiderstand	schwarz
37 - 37a	Steckverbinder Gebläsemotor zum Gebläsewiderstand	schwarz / weiß
38 - 38a	Kabinenbeleuchtung zum CB - Funkgerät	schwarz / rot
39 - 39a	Gebläsemotor zum Gebläsewiderstand	rot / gelb
40 - 40a	Rundum - Kennlicht zum 8 poligen Steckverbinder	rot / violett
41 - 41a	Gebläsewiderstand zum Unterbrecher (30A)	rot / schwarz
42 - 42a	Unterbrecher (20A) zur Sicherung	rot
43 - 43a	Unterbrecher (20A) zum Unterbrecher (30A)	rot
44 - 44a	Blink - Positionsleuchte rechts zum 8 poligen Steckverbinder	grau / rot
45 - 45a	Blink - Positionsleuchte zum Arbeitsscheinwerfer vorne rechts	braun
46 - 46a	Blink - Positionsleuchte zum 8 poligen Steckverbinder	schwarz / grün
47 - 47a	Schluß - Brems - Blinkleuchte rechts zum 8 poligen Steckverbinder	grau / rot
48 - 48a	Schluß - Brems - Blinkleuchte rechts zum 8 poligen Steckverbinder	schwarz / grün
49 - 49a	Schluß - Brems - Blinkleuchte rechts zum 8 poligen Steckverbinder	schwarz / rot
50 - 50a	Schluß - Brems - Blinkleuchte links zum 8 poligen Steckverbinder	grau / schwarz
51 - 51a	Schluß - Brems - Blinkleuchte links zum 8 poligen Steckverbinder	schwarz / weiß
52 - 52a	Schluß - Brems - Blinkleuchte links zum 8 poligen Steckverbinder	schwarz / rot
53 - 53a	Steckverbinder Kraftstoffgeber zum 8 poligen Steckverbinder	hellblau / schwarz
54 - 54a	Steckverbinder Differentialsperre zum 8 poligen Steckverbinder	schwarz
55 - 55a	Feststellbrems zum 8 poligen Steckverbinder (B - u - C - Familie)	schwarz / gelb
56 - 56a	Getriebebeschalter zum 8 poligen Steckverbinder	grau / rot
57 - 57a	Schalter Vierradantrieb zum 8 poligen Steckverbinder	schwarz / gelb
58 - 58a	Feststellbrems (85 Ser XL) zur Feststellbremse (D - Fam)	schwarz / gelb
59 - 59a	Zughaken (schalter) zum 8 poligen Steckverbinder (85 Ser XL)	gelb / hellblau
60 - 60a	Feststellbrems (D - Fam) zum 8 poligen Steckverbinder	schwarz / gelb